

Как зарегистрироваться на Едином портале государственных и муниципальных услуг gosuslugi.ru

Прежде чем Вы начнете пользоваться государственными услугами через интернет, не выходя из дома и не тратя время в очередях, Вам необходимо зарегистрироваться на портале госуслугgosuslugi.ru. Важно знать, что на портале имеются следующие уровни учетных записей: упрощенная, стандартная и подтвержденная.

Регистрация на сайте Госуслуги

Что понадобится для регистрации на портале Госуслуги?

- паспорт;
- страховое свидетельство обязательного пенсионного страхования (СНИЛС, его 11-значный номер);
- мобильный телефон или электронная почта.

После того, как Вы перешли на портал gosuslugi.ru, необходимо в правом верхнем углу сайта кликнуть по ссылке «Регистрация».



Затем Вам будет предложено заполнить форму регистрации, которая включает в себя указание имени, фамилии, номера телефона или электронной почты. Перейдем к первому шагу.

Шаг 1.Предварительная регистрация.

На данном этапе Вам необходимо заполнить всего 3 поля: фамилия, имя, номер мобильного телефона или адрес электронной почты.

госуслуги
Доступ к сервисам
электронного правительства

Регистрация

Фамилия

Имя

Мобильный телефон

Или электронная почта

Нажимая на кнопку «Зарегистрироваться»,
вы соглашаетесь с [Условиями использования](#)
и [Политикой конфиденциальности](#)

Зарегистрироваться

Уже зарегистрировались? [Войти](#)

[Зарегистрироваться в центре обслуживания](#)

Для регистрации организации необходимо сначала

Когда Вы корректно заполнили форму, нажмите кнопку «Зарегистрироваться», после чего последует этап подтверждения номера мобильного телефона или электронной почты

Регистрация

Подтверждение номера телефона

XXXXXXXXXX, +7 **XXXXXXXXXX**
[Изменить данные](#)

На ваш мобильный телефон отправлен код подтверждения, введите его ниже, чтобы закончить регистрацию.

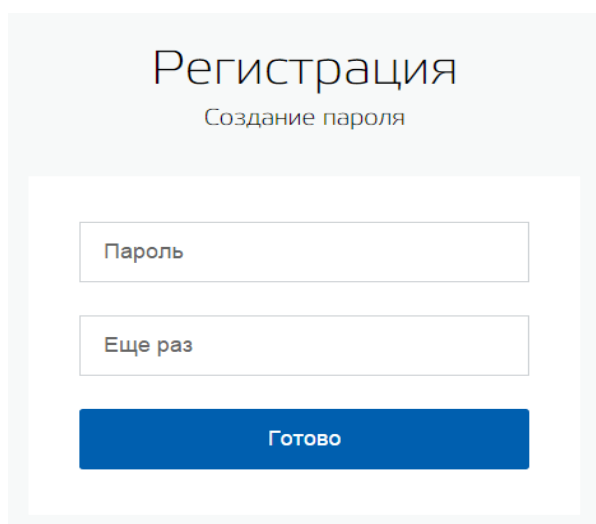
Код

Продолжить

Код действителен еще 186 секунд

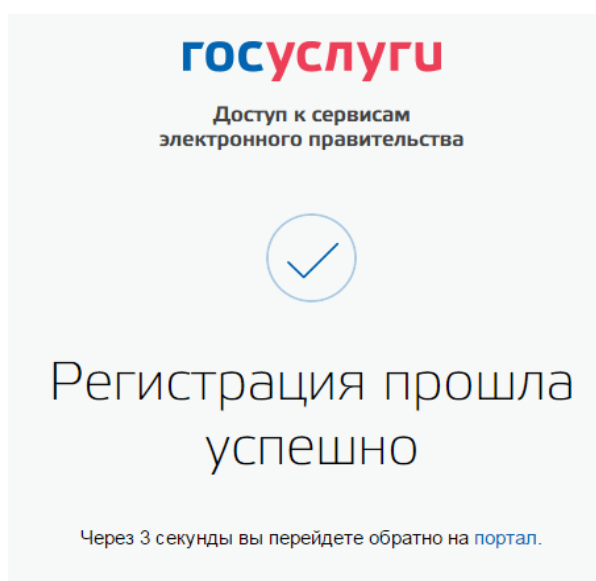
Если Вы указали номер мобильного, то на следующей странице в поле «Код» введите комбинацию из цифр, высланных Вам в виде SMS-сообщения на мобильный телефон, указанный при регистрации. Затем нажимаем кнопку «Подтвердить». В случае, если код указан корректно, и система подтвердила Ваш номер телефона, то на следующем этапе Вам будет необходимо придумать пароль и задать его через специальную форму, введя его два раза. Будьте внимательны, данный пароль будет использоваться для входа в Ваш личный кабинет, поэтому крайне не рекомендуется использовать простые комбинации цифр или букв.

Если же Вы при регистрации указали адрес электронной почты вместо номера мобильного телефона, то Вам потребуется перейти по ссылке из письма, высланного системой на Ваш электронный ящик, после чего так же задать пароль для входа.



The screenshot shows a registration form titled "Регистрация" (Registration) with the subtitle "Создание пароля" (Password creation). It contains two input fields: "Пароль" (Password) and "Еще раз" (Again). Below the fields is a blue button labeled "Готово" (Done).

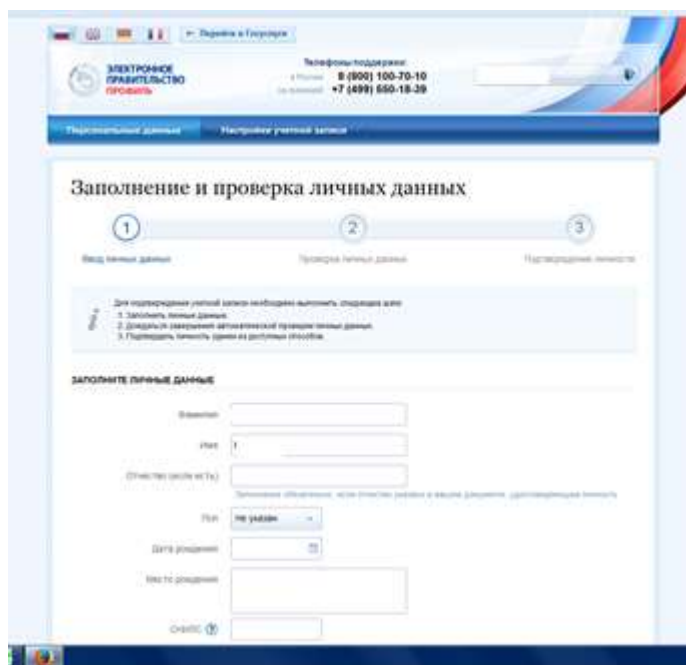
Регистрация **упрощенной учетной записи** завершена! Теперь Вы можете пользоваться ограниченным количеством государственных услуг, подтверждение личности для которых не требуется, а так же получать услуги справочно-информационного характера.



Для того, чтобы Вы смогли полноценно пользоваться порталом, Вам нужно заполнить личную информацию и подтвердить личность, тем самым повысив уровень аккаунта. Для этого необходимо перейти к следующему шагу регистрации.

Шаг 2. Ввод личных данных.

Сразу, после уведомления об успешно завершенной регистрации, система перенаправит Вас на форму заполнения личных данных, включающих в себя паспортную информацию и данные СНИЛС, поэтому эти документы необходимо подготовить заранее.



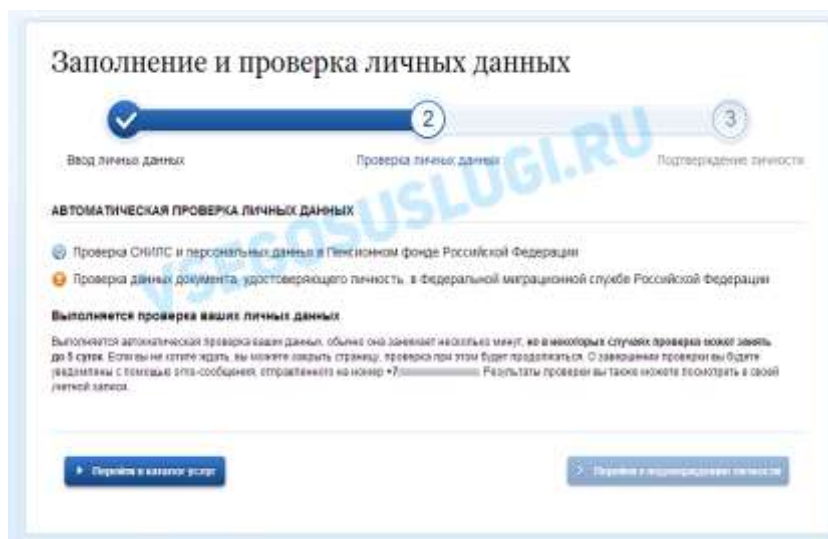
The screenshot shows the 'Электронное правительство' (Electronic Government) portal. At the top, there is a navigation bar with the logo and contact information: 'Телефон поддержки: 8 (800) 100-70-10, +7 (499) 650-18-39'. Below the navigation bar, there are two tabs: 'Персональные данные' (Personal Data) and 'Настройка учетной записи' (Account Settings). The main heading is 'Заполнение и проверка личных данных' (Filling and checking personal data). A progress bar shows three steps: 1. Ввод личных данных (Input personal data), 2. Проверка личных данных (Check personal data), and 3. Подтверждение личности (Identity verification). Below the progress bar, there is a list of instructions: 1. Заполнить личные данные (Fill in personal data), 2. Проверить корректность введенных данных (Check the accuracy of the entered data), 3. Подтвердить личность (Verify identity). The form itself is titled 'ЗАПОЛНИТЕ Личные данные' (Fill in personal data) and contains several input fields: 'Имя' (Name), 'Фамилия' (Surname), 'Отчество (если есть)' (Patronymic, if any), 'Пол' (Gender) with a dropdown menu set to 'не указан' (not specified), 'Дата рождения' (Date of birth), 'Место рождения' (Place of birth), and 'СНИЛС' (SNILS).

Процедура подтверждения личных данных проходит в 3 этапа, а подтвержденная учетная запись имеет огромные преимущества. Благодаря ей Вы сможете пользоваться всеми услугами, представленными на портале.

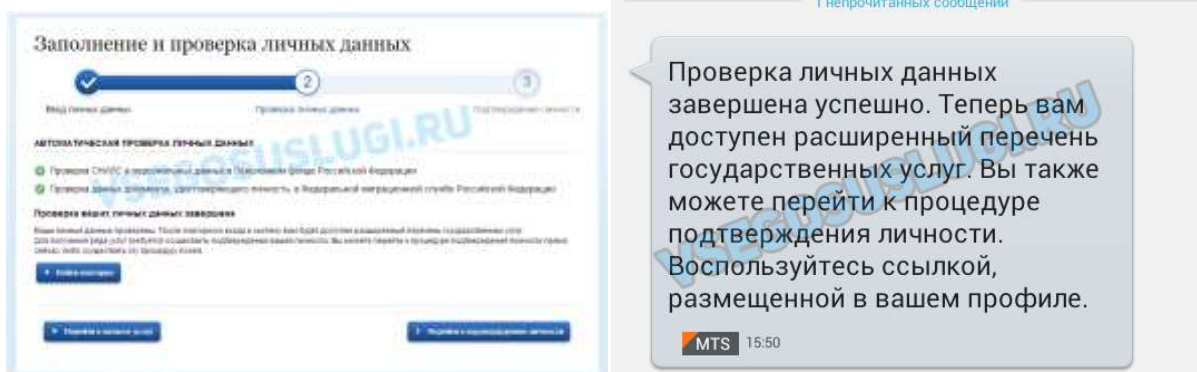
Личные данные следует заполнять внимательно и аккуратно. После этого необходимо отправить введенные данные на автоматическую проверку, нажав кнопку «Продолжить».

Шаг 3. Проверка введенных данных.

После заполнения формы на предыдущем этапе, указанные Вами личные данные отправляются на автоматическую проверку в Пенсионный Фонд Российской Федерации и ФМС России.

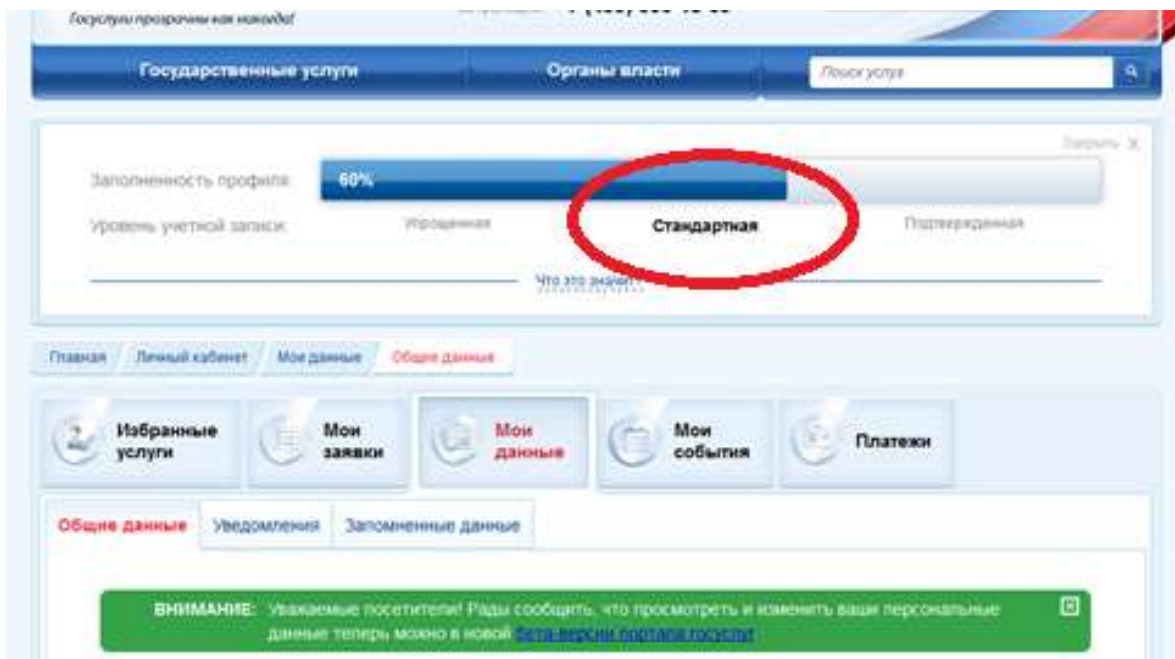


С результатами данной проверки Вы сможете ознакомиться через несколько минут. В особых случаях проверка может занять больше времени, но случается такое редко. После того как данная процедура успешно завершится, на Ваш мобильный телефон или на адрес электронной почты будет выслано уведомление с результатом проверки, а так же соответствующее состояние отобразится на сайте.



Теперь для продолжения использования портала Вам будет необходимо авторизоваться повторно.

Этап регистрации пройден. Теперь Вы имеете **стандартную учетную запись**.

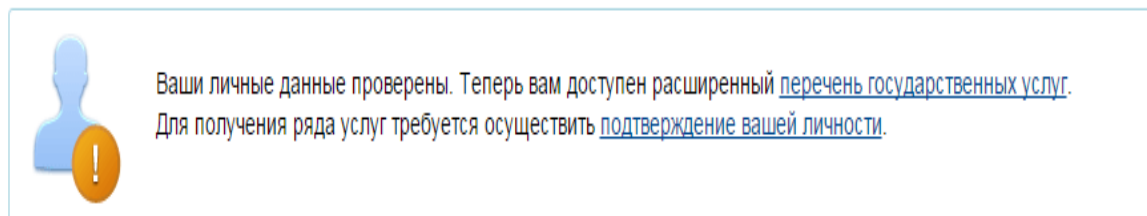


Шаг 4. Подтверждение личности

Для того, чтобы полноценно пользоваться государственными услугами через интернет, Вам необходимо иметь подтвержденную учетную запись.

Перейдите на страницу редактирования персональных данных и нажмите по ссылке «Подтверждение вашей личности».

Персональные данные



На портале существует 3 способа подтверждения личности:

Личное обращение. Этот способ предполагает посещение специализированного центра обслуживания. Подтвердить свою личность таким способом Вы можете в любой момент и без ожидания, просто посетив любой из списка предложенных на сайте центров. Вам потребуется предъявить документ, который был указан на этапе ввода личных данных (паспорт гражданина Российской Федерации или иной). Наиболее удобный и известный Вам специализированный центр обслуживания – это Многофункциональный центр предоставления государственных услуг «Мои документы»

Заполнение и проверка личных данных



Ваши личные данные проверены. Теперь вам доступен расширенный [перечень государственных услуг](#). Для получения ряда услуг требуется осуществить подтверждение вашей личности. Вы можете сделать это прямо сейчас, либо осуществить процедуру подтверждения личности позже.

ДОСТУПНЫЕ СПОСОБЫ ПОДТВЕРЖДЕНИЯ



Обратиться лично

Подтверждение в момент посещения одного из центров обслуживания



Получить код подтверждения письмом

Код будет отправлен вам заказным письмом через «Почту России»



С помощью электронной подписи или УЭК

Моментальное подтверждение при наличии средства квалифицированной электронной подписи (КЭП)

Лично обратитесь в один из специализированных центров обслуживания. Для подтверждения личности вам потребуется предъявить документ, который был указан на этапе ввода личных данных.

Россия, ХМАО, Ханты-Мансийск

Найти

На карте

Список

Доступные услуги:

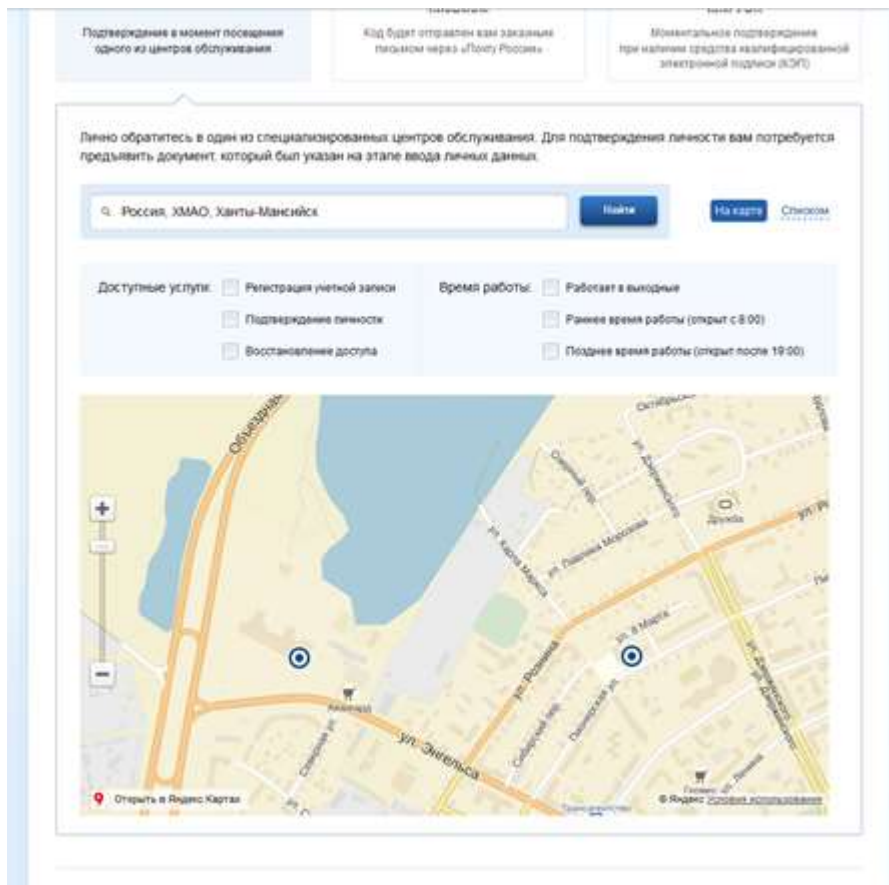
- Регистрация учетной записи
- Подтверждение личности
- Восстановление доступа

Время работы:

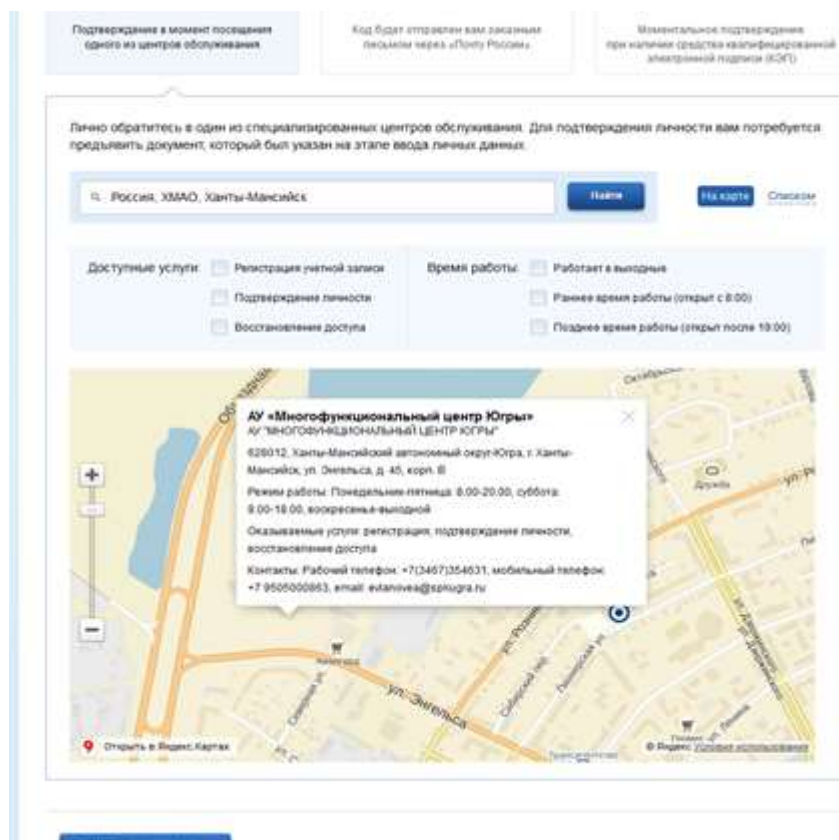
- Работает в выходные
- Раннее время работы (открыт с 8:00)
- Позднее время работы (открыт после 19:00)



Точками на карте обозначены такие центры.

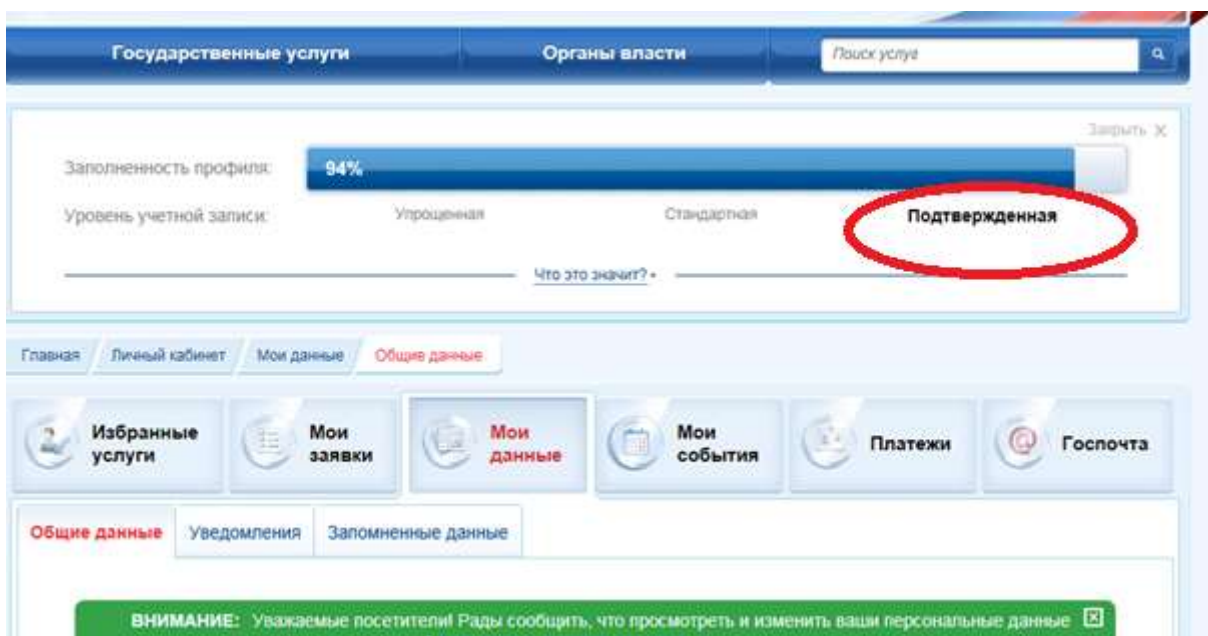


Нажмите на них для получения информации по каждому из центров в месте Вашего проживания.



После подтверждения личности в многофункциональном центре либо в одном из центров обслуживания, Вами будет пройден последний этап уровня учетной записи.

Теперь Вы имеете **подтвержденную учетную запись**, о чем Вы будете оповещены СМС-сообщением или данная информация придет на Ваш электронный ящик. Статус уровня учетной записи будет изменен в Вашем личном кабинете системой автоматически.



С этого момента Вы можете пользоваться в полном объеме возможностями, предоставляемыми Единым порталом.