

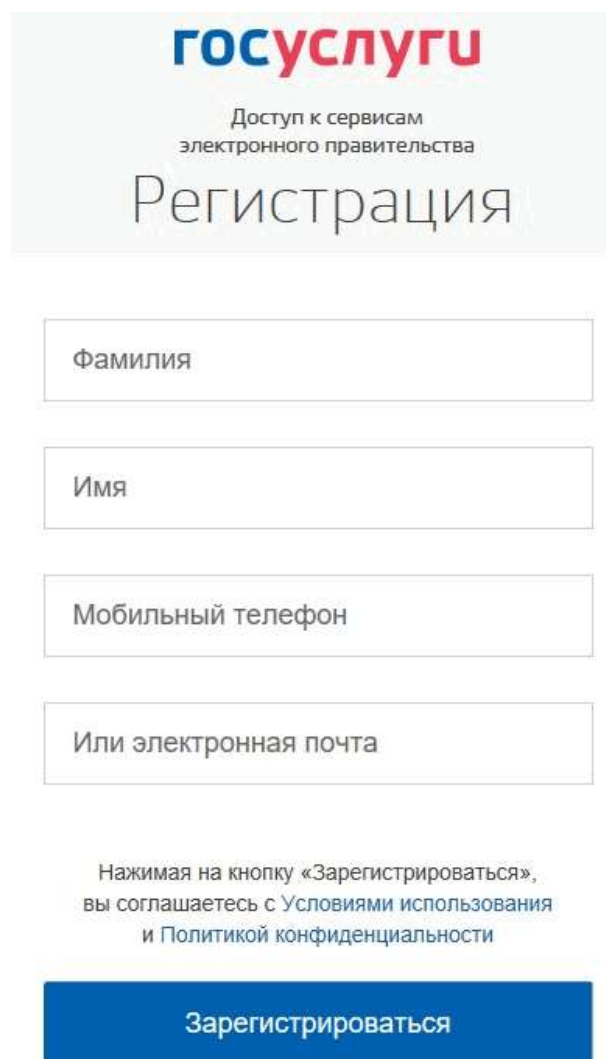
Упрощенный аккаунт для детей, не достигших 14 лет

Пока ребенок не достиг совершеннолетия, в органах государственной власти его интересы представляют родители или опекуны. Но иногда требуется создать детям личный профиль на Госуслугах – например, школьникам для работы с электронным дневником.

Детям младше 14 лет можно оформить только упрощенный аккаунт, содержащий сведения: Фамилия, Имя, Отчество, мобильный телефон или адрес электронной почты. Остальные данные о ребенке можно заполнить в профиле родителя (законного представителя), затем в личном кабинете родителя (законного представителя) привязать упрощенную учетную запись ребенка.

Порядок регистрации упрощенного аккаунта для детей, младше 14 лет

На начальном этапе понадобится только номер мобильного телефона или адрес электронной почты. Зайдите на сайт gosuslugi.ru, нажмите кнопку «Зарегистрироваться». Появится простая форма создания профиля.

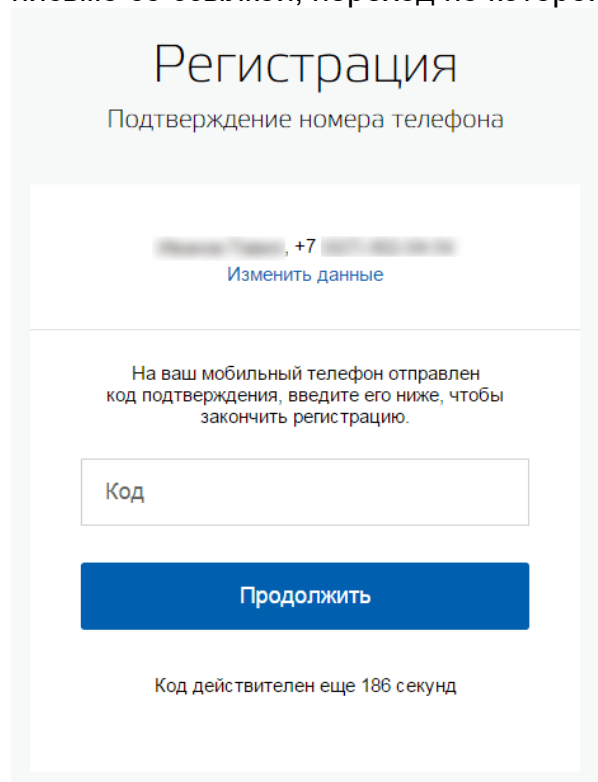


The image shows a registration form on the gosuslugi.ru website. At the top, the logo "ГОСУСЛУГИ" is displayed in blue and red, with the tagline "Доступ к сервисам электронного правительства" below it. The main heading is "Регистрация". The form consists of four input fields: "Фамилия", "Имя", "Мобильный телефон", and "Или электронная почта". Below the fields, there is a note: "Нажимая на кнопку «Зарегистрироваться», вы соглашаетесь с [Условиями использования](#) и [Политикой конфиденциальности](#)". At the bottom, there is a prominent blue button labeled "Зарегистрироваться".

Впишите полное имя и фамилию несовершеннолетнего – точно так, как они указаны в свидетельстве о рождении. Введите номер телефона или адрес почты, достаточно одного из этих параметров. Заполненное поле в дальнейшем станет логином для входа.

Корректно заполните форму и нажмите кнопку «Зарегистрироваться». После этого подтвердите номер мобильного телефона или электронную почту. Если вы указали мобильный телефон, на него придет смс-сообщение с кодом для активации учетной записи. Ведите полученный код на Госуслугах, и вам станет доступен

упрощенный аккаунт первого уровня. Если вы вписали электронную почту – на нее придет письмо со ссылкой, переход по которой активирует профиль.



Регистрация
Подтверждение номера телефона

Иванов Иван, +7 911 123 45 67
[Изменить данные](#)

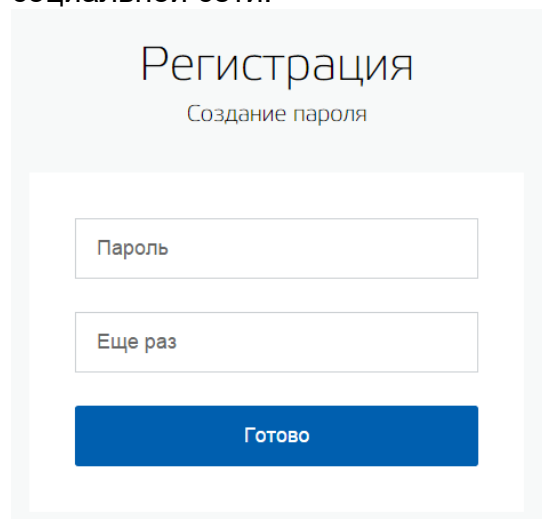
На ваш мобильный телефон отправлен код подтверждения, введите его ниже, чтобы закончить регистрацию.

Код

Продолжить

Код действителен еще 186 секунд

Чтобы зарегистрировать ребенка на Госуслугах, система предложит задать пароль от его учетной записи. Создайте сложную комбинацию – минимум из 8 символов, содержащую буквы и цифры. Объясните ребенку, что на портале будут храниться важные персональные сведения, поэтому параметры входа на него нельзя передавать друзьям. Не стоит использовать одинаковые пароли для Госуслуг и электронной почты или социальной сети.



Регистрация
Создание пароля

Пароль

Еще раз

Готово

Регистрация упрощенной учетной записи завершена! Теперь вы можете пользоваться ограниченным количеством государственных услуг, подтверждение личности для которых не требуется, а так же получать услуги справочно-информационного характера.

госуслуги

Доступ к сервисам
электронного правительства



Регистрация прошла
успешно

Через 3 секунды вы перейдете обратно на портал.

Для того, чтобы вы смогли получить услугу «Предоставление информации о текущей успеваемости», вам нужно заполнить отчество ребенка, пройдя в личный кабинет. Остальные данные заполнять **не нужно**. Проверьте, пожалуйста, ФИО должны быть заполнены в формате Иванов Иван Иванович (Регистр важен!!!)

< Основная информация

! Указывая данные этих документов, вы получаете доступ к расширенному списку сервисов и услуг. Кроме того вам никогда больше не потребуется вводить эти данные на нашем портале

Редактирование данных

Фамилия

Имя

Отчество

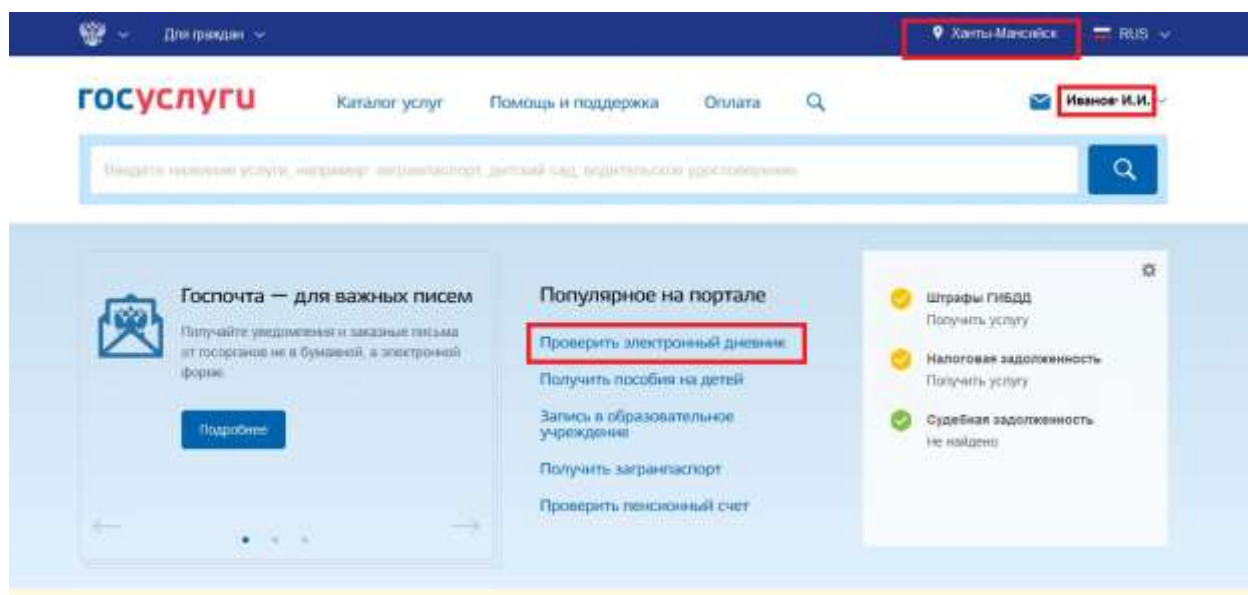
Нет отчества

Далее необходимо корректно, с помощью кнопки «Выход», выйти из учетной записи, что позволит аккаунту обновиться.

Далее вновь, используя пароль и номер телефона (или адрес электронной почты), войдите в личный кабинет портала госуслуг.

Убедитесь, что выбрано местоположение населенного пункта, где обучается ребенок, это необходимо для более быстрого поиска образовательной организации при

ее выборе при получении услуги, а также, что в личном кабинете указана Фамилия И.О. ребенка.



Услуга доступна, ребенок может сам контролировать свои успехи в обучении. Также электронный дневник доступен в мобильном приложении «Госуслуги ХМАО». После установки приложения достаточно повторить процедуру ввода номера телефона и пароля один раз и электронный дневник будет всегда под рукой.

Аккаунт для детей, достигших 14 лет

Несовершеннолетние, получившие паспорт РФ, могут создать собственную учетную запись на ЕПГУ и подтвердить личность в ближайшем Центре подтверждения личности. Информация о Центрах подтверждения личности размещена на ЕПГУ.

