

СОГЛАСОВАНО  
Глава пгт. Пойковский  
Виноградов А.Н.  
« 30 » августа 2013г.

УТВЕРЖДАЮ  
Директор МОБУ «СОШ №1»  
пгт. Пойковский  
Кокорев В.Н.  
« 30 » августа 2013г.

СОГЛАСОВАНО  
Председатель комиссии по  
безопасности дорожного движения  
Нефтеюганского района  
Кудашкин С.А.  
« 30 » августа 2013г.

СОГЛАСОВАНО  
Руководитель территориального  
подразделения Государственной  
инспекции безопасности  
дорожного движения  
Загудаев В.Н.  
« 30 » августа 2013г.

## ПАСПОРТ

дорожной безопасности образовательного учреждения  
МУНИЦИПАЛЬНОГО ОБЩЕОБРАЗОВАТЕЛЬНОГО  
БЮДЖЕТНОГО УЧРЕЖДЕНИЯ «СОШ №1»

пгт. ПОЙКОВСКИЙ

2013

## Общие сведения

Муниципальное общеобразовательное бюджетное учреждение

(Наименование ОУ)

«Средняя общеобразовательная школа № 1» пгт. Пойковский

Тип ОУ Общеобразовательное

**Юридический адрес ОУ:** 628331, 4мкр. д.14, пгт. Пойковский, Нефтеюганский район, Тюменская обл., ХМАО-Югра

Телефон: 21-10-20

Факс: 21-10-20

**Фактический адрес ОУ:** 628331, 4мкр. д.14, пгт. Пойковский, Нефтеюганский район, Тюменская обл., ХМАО-Югра

### Руководители ОУ:

Директор Кокорев Владимир Николаевич тел.211020

Заместитель директора по учебной работе Пивненко Марина Алексеевна 2см.

тел. 211030 Абазов Владимир Владимирович 1 см. тел.211030

Заместитель директора по воспитательной работе

Чашкова Наталья Михайловна тел.211110

Ответственные работники

муниципального органа образования Хворых Наталья Алексеевна тел.

**Ответственные от Госавтоинспекции** Старший лейтенант полиции

Халиков А.Н. тел.209618

Ответственные работники за мероприятия по профилактике

детского травматизма Сапожников Юрий Геннадиевич тел. 211020

Руководитель или ответственный

работник дорожно-эксплуатационной

организации, осуществляющей

содержание УДС\* \_\_\_\_\_

(фамилия, имя, отчество) (телефон)

Руководитель или ответственный

работник дорожно-эксплуатационной

организации, осуществляющей

содержание ТСОДД\* \_\_\_\_\_

(фамилия, имя, отчество) (телефон)

Количество учащихся 1069 \_\_\_\_\_

Наличие уголка по БДД имеется, рекреация 1-2 этажи

Наличие класса по БДД нет \_\_\_\_\_

Наличие авто городка (площадки) по БДД площадка \_\_\_\_\_

Наличие автобуса в ОУ нет \_\_\_\_\_

(при наличии автобуса)

Владелец автобуса \_\_\_\_\_

(ОУ, муниципальное образование и др.)

**Время занятий в ОУ:**

1-ая смена: 8:00 – 13:00

2-ая смена: 13:30 – 18:25

внеклассные занятия: 18:30 – 20:00

Телефоны оперативных служб:

*РОВД - 02; 256902*

*- подразделением пожарной охраны - 01;*

*- скорая помощь- 03*

*- подразделение «Центроспас», 255558*

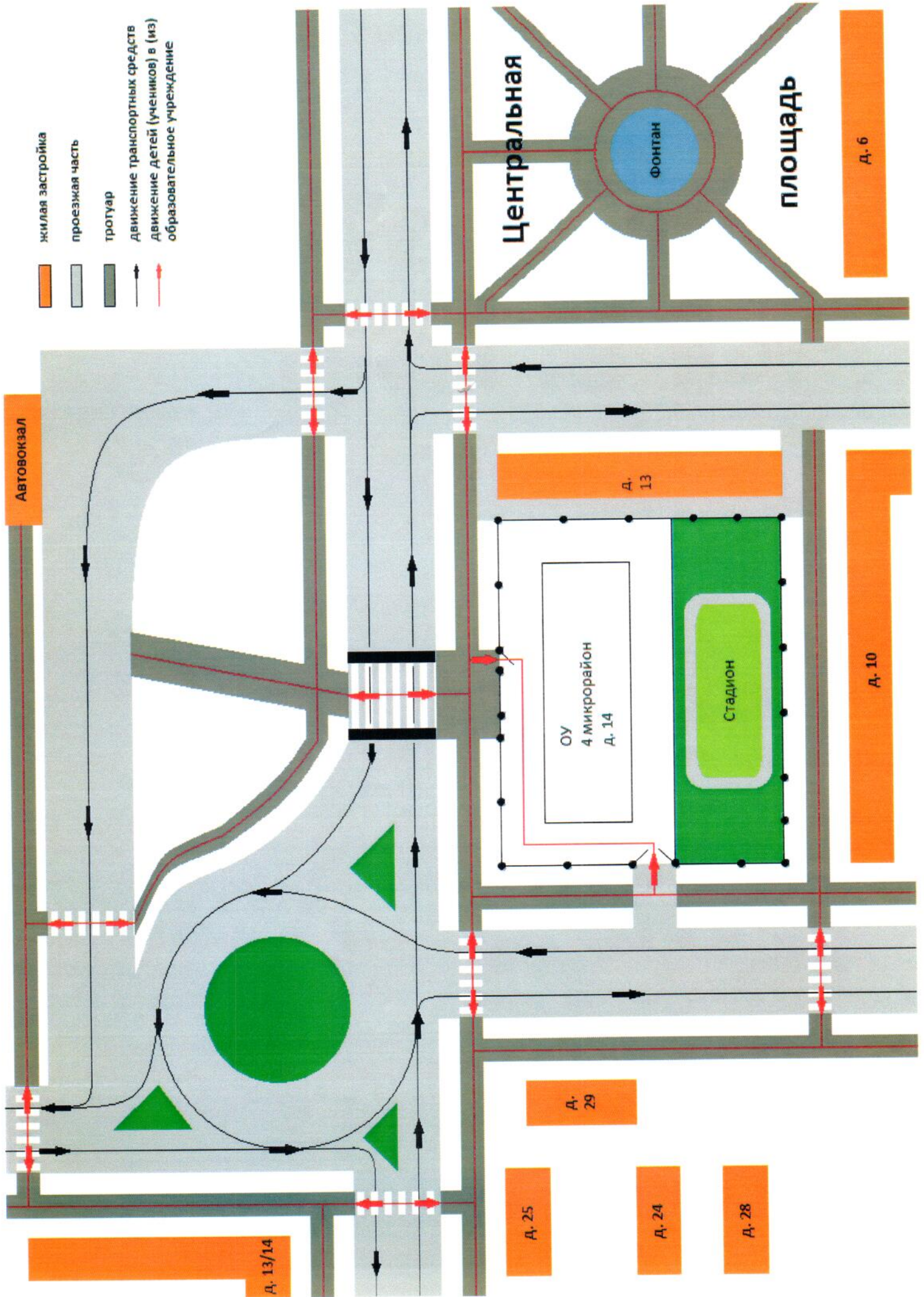
## Содержание

1. План-схемы ОУ.
  1. район расположения ОУ, пути движения транспортных средств и детей (учеников, обучающихся);
  2. организация дорожного движения в непосредственной близости от образовательного учреждения с размещением соответствующих технических средств, маршруты движения детей и расположение парковочных мест;
  3. пути движения транспортных средств к местам разгрузки/погрузки и рекомендуемых безопасных путей передвижения детей по территории образовательного учреждения.

II. Приложения:

I. План-схемы ОУ.

План-схема района расположения МОБУ «СОШ №1»,  
пути движения транспортных средств и детей (учеников)



Центральная

Фонтан

Площадь

Д. 6

Д. 13

ОУ  
4 микрорайон  
Д. 14

Стадион

Д. 10

Д. 29

Д. 25

Д. 24

Д. 28

Д. 13/14

1. Район расположения образовательного учреждения определяется группой жилых домов, зданий и улично-дорожной сетью с учетом остановок общественного транспорта, центром которого является непосредственно образовательное учреждение;

2. Территория, указанная в схеме, включает в себя:

- образовательное учреждение;
- стадион на территории ОУ, на котором могут проводиться занятия по физической культуре;
- жилые дома, в которых проживает большая часть детей (учеников) данного образовательного учреждения;
- автомобильные дороги и тротуары;

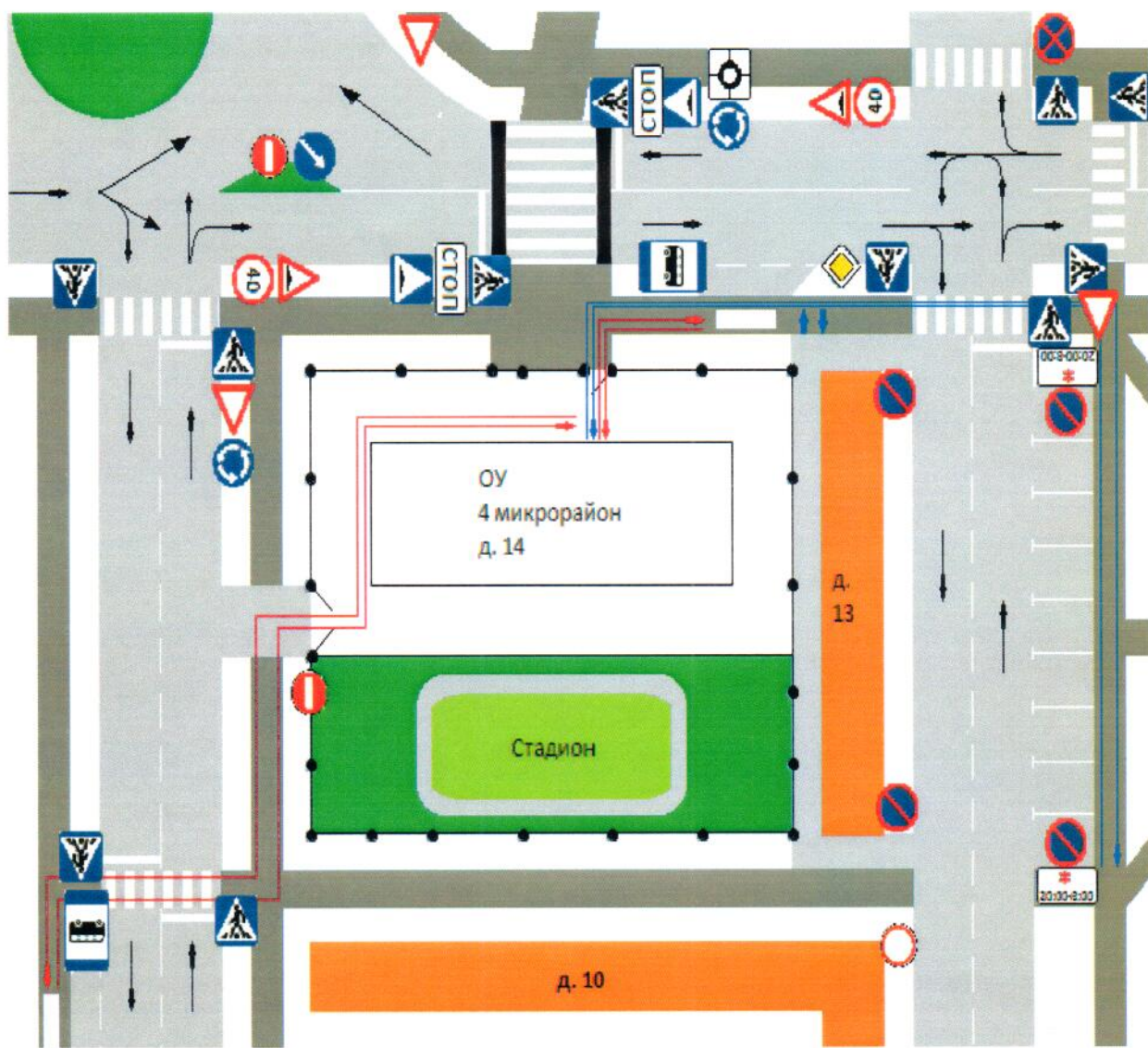
3. На схеме обозначено:

- расположение жилых домов, зданий и сооружений;
- сеть автомобильных дорог;
- пути движения транспортных средств;
- пути движения детей (учеников) в/из образовательного учреждения;
- уличные (наземные – регулируемые / нерегулируемые) и внеуличные пешеходные переходы;
- названия улиц и нумерация домов.

Схема необходима для общего представления о районе расположения ОУ. Для изучения безопасности движения детей на схеме обозначены наиболее частые пути движения учеников от дома (от отдаленных остановок маршрутных транспортных средств) к ОУ и обратно.



**Схема организации дорожного движения в непосредственной близости от МОБУ «СОШ №1» с размещением соответствующих технических средств, маршруты движения детей и расположение парковочных мест**



искусственная неровность



направление движения транспортного потока



направление движения детей от остановок маршрутных транспортных средств



направление движения детей от остановок частных транспортных средств

1. Схема организации дорожного движения ограничена автомобильными дорогами, находящимися в непосредственной близости от образовательного учреждения;
2. На схеме обозначено:

- здание ОУ с указанием территории, принадлежащей непосредственно ОУ ;

- автомобильные дороги и тротуары;

- уличные (наземные – регулируемые / нерегулируемые) пешеходные переходы на подходах к ОУ;

- дислокация существующих дорожных знаков и дорожной разметки;

- другие технические средства организации дорожного движения;

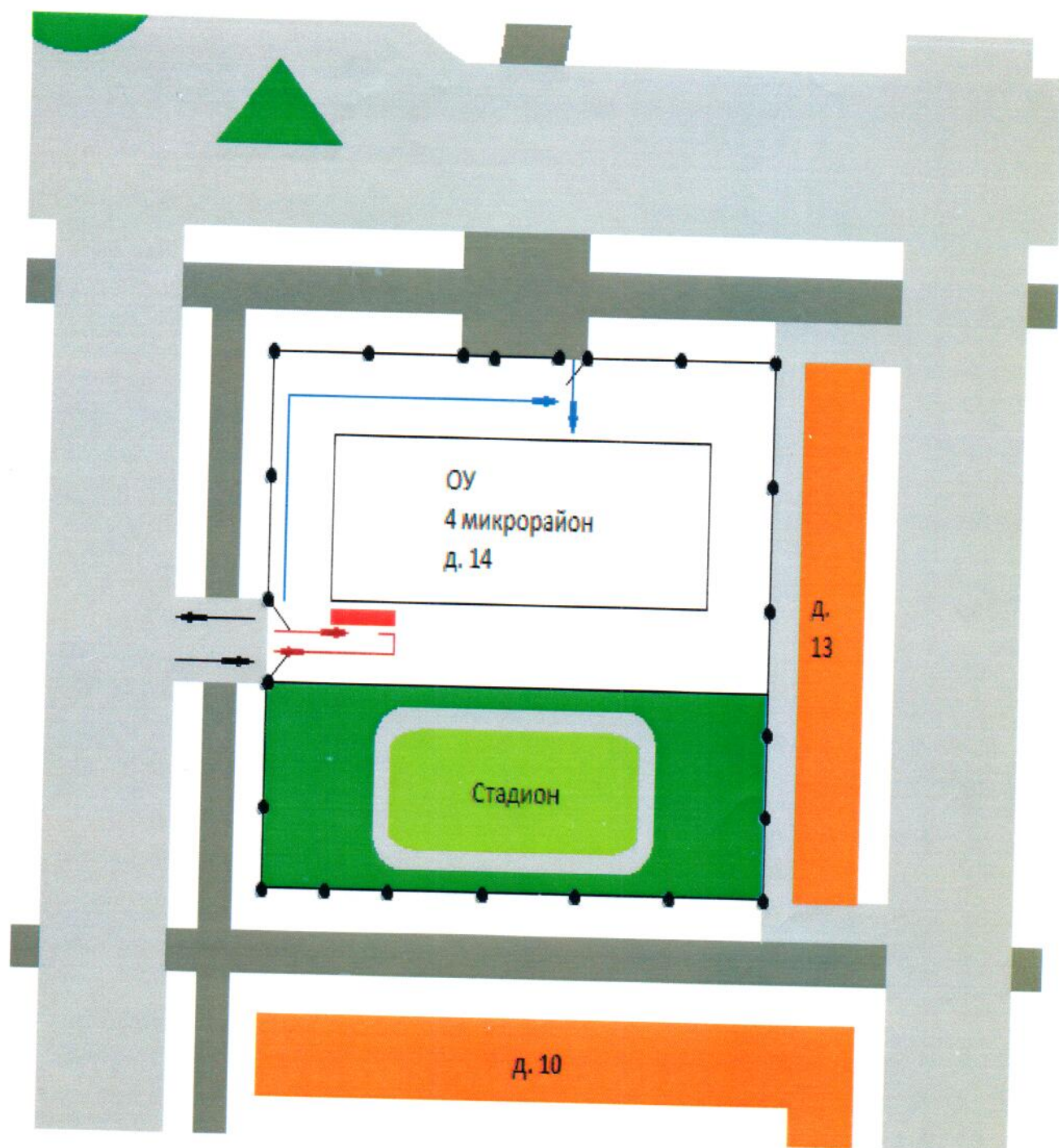
- направление движения транспортных средств по проезжей части;





- направление безопасного маршрута движения детей (учеников, обучающихся);

3. На схеме указано расположение остановок маршрутных транспортных средств и безопасные маршруты движения детей (учеников) от остановочного пункта к ОУ и обратно;

4. При наличии стоянки (парковочных мест) около ОУ, указывается место расположение и безопасные маршруты движения детей (учеников) от парковочных мест к ОУ и обратно.

Пути движения транспортных средств к местам разгрузки/погрузки и рекомендуемые пути передвижения детей по территории образовательного учреждения



-  въезд/выезд грузовых транспортных средств
-  движение грузовых транспортных средств по территории образовательного учреждения
-  движение детей и подростков на территории образовательного учреждения
-  место разгрузки/погрузки

На схеме указывается примерная траектория движения транспортного средства на территории ОУ, в том числе место погрузки/разгрузки, а также безопасный маршрут движения детей во время погрузочно-разгрузочных работ.

В целях обеспечения безопасного движения детей по территории ОУ необходимо исключить пересечение пути движения детей и пути движения транспортных средств.

**Примечание.**

\* Дорожно-эксплуатационные организации, осуществляющие содержание УДС, несут ответственность в соответствии с законодательством Российской Федерации (Федеральный закон «О безопасности дорожного движения» №196-ФЗ, КоАП, Гражданский кодекс) .

\* По вопросам обращаться:

- Телефон: 209 618 - инспектор ГИБДД Пospelова Алёна Петровна;
- Телефон секретаря комиссии по безопасности дорожного движения Администрации Нефтеюганского района: 250-186 Голубева Ирина Владимировна,

290 022, 250 165 — заместитель председателя комиссии — Любиев Николай Алексеевич.



УТВЕРЖДАЮ:

Директор МОБУ «СОШ № 1» пгт. Пойковский  
 Кокорев В.Н.  
 приказ № 383-0 от 22.08.2017г.

**ПЛАН  
 ОБЩЕШКОЛЬНЫХ МЕРОПРИЯТИЙ ПО ПРЕДУПРЕЖДЕНИЮ  
 ДЕТСКОГО ТРАНСПОРТНОГО ТРАВМАТИЗМА  
 НА 2016-2017  
 УЧЕБНЫЙ ГОД**

№ п/п	Мероприятия	Срок	Ответственные
1.	Семинары с учителями начальных классов и классными руководителями: - о методике обучения учащихся правилам дорожного движения; - о формах внеклассной работы по профилактике детского травматизма; - об организации работы на школьной транс-портной площадке по привитию навыков соблюдения правил дорожного движения	Август   Сентябрь   Март	Директор школ  Школьный инструктор по безопасности движения.
2.	Составить схемы безопасных маршрутов движения детей: «школа-дом-школа» (1-5 кл.), с определением «зон риска» Принять меры к ограждению опасных мест	Сентябрь	Школьный инструктор по безопасности движения. Кл. руководители
3.	Организация и проведение классных часов на тему: «Типичные случаи детского травматизма, меры его предупреждения». «Юный пешеход» «Осторожно гололёд» «Горка» «Велосипед, скутер, дорога»	1 раз в четверть  Октябрь Декабрь Январь Март	Классные руководители (1-8 кл.)
4.	- Организовать и провести анкетирование родителей учащихся начальных классов	Ноябрь	Школьный инструктор по БДД, классный руководитель

5.	<p>Организовать и провести для 1-4 классов праздник «День светофорных наук»</p> <p>Организовать и провести праздник «Посвящение первоклассников в пешеходы»</p>	<p>Сентябрь</p> <p>Октябрь</p>	<p>Школьный инструктор по безопасности движения, педагоги-организаторы, классные руководители</p> <p>Заместитель директора по воспитательной работе</p>
6.	<p>Беседы по школьному радио:</p> <ul style="list-style-type: none"> <li>- «Знай и соблюдай Правила дорожного движения»;</li> <li>- «Про того, кто головой рисковал на мостовой» (по материалам рейда патруля ЮИД);</li> <li>- «Каждому должно быть ясно – на дороге кататься опасно» (на коньках, санках);</li> <li>- «Рассказ об одном сборе» (утреннике, вечере, соревновании, конкурсе по безопасности движения);</li> <li>- «Помни это, юный велосипедист»;</li> <li>- «Здравствуй, лето!» (о поведении на дороге во время летних каникул)</li> </ul>	<p>Сентябрь</p> <p>Октябрь</p> <p>Декабрь</p> <p>Март</p> <p>Май</p> <p>Май</p>	<p>Школьный инструктор по безопасности движения, педагоги-организаторы</p>
7.	<p>Регулярные общешкольные линейки с использованием «Сообщений ГИБДД»</p>	<p>Ежемесячно</p>	<p>Школьный инструктор по безопасности движения</p>
8.	<p>Проведение «Недели безопасности дорожного движения» (по отдельному плану)</p> <p>Проведение профилактической акции «Внимание дети»</p>	<p>Декабрь. Март.</p> <p>Август-сентябрь</p> <p>Май-июнь.</p>	<p>Школьный инструктор по безопасности движения, классные руководители</p>
9.	<p>Общешкольные утренники, праздники «Красный, желтый, зеленый»</p>	<p>В течение года</p>	<p>Организатор внеклассной работы, классный руководитель</p>
10.	<p>Выявление детей, имеющих велосипеды, организация с ними занятий и принятие зачетов по Правилам дорожного движения</p>	<p>Сентябрь Апрель</p>	<p>Школьный инструктор по безопасности движения, классные руководители</p>

11.	Оборудование в уголке безопасности дорожного движения информационно-агитационных сообщений	В течение года	Директор школы, инструктор по безопасности движения, шефы, родители
12.	Конкурс среди учащихся 5-6 классов «Письмо водителю»	Сентябрь-октябрь	Классные руководители, школьный инструктор по безопасности движения
13.	Участие педагогов в конкурсе «Педагогическая копилка»	Ноябрь	Заместитель директора по воспитательной работе
14.	Профилактическая работа с нарушителями ПДД	В течение года	Школьный инструктор по безопасности дорожного движения
15.	Проведение практических занятий по ПДД на территории районного «Автогородка»	По графику	Кл. руководители
16.	Проведение школьного этапа конкурса-соревнования юных инспекторов движения «Безопасное колесо 2017»	Октябрь	Школьный инструктор по безопасности движения Кл. руководители
17.	Подготовка и участие в районном конкурс-соревнование юных инспекторов движения «Безопасное колесо-2017»	Апрель	Школьный инструктор по безопасности движения Педагог-организатор 4-5кл.
18.	Рейды членов отряда ЮИД в микрорайоне школы	Октябрь Ноябрь Март Май	Отряд ЮИД Школьный инструктор по безопасности движения.
19.	Обсуждение вопросов по предупреждению детского дорожно-транспортного травматизма в учебный и каникулярный период на родительских собраниях с 1-11 кл.	Сентябрь Май	Классные руководители
20.	Организовать совместно с ГИБДД профилактических акций: -«Юный пешеход» -«Декада дорожной безопасности» -«День памяти жертв ДТП» -«Внимание, каникулы!» -Безопасность детей–забота взрослых! -Безопасные каникулы! -Учим ПДД – предупреждаем ДТП!	Октябрь Ноябрь Ноябрь Декабрь Февраль Март Апрель	ГИБДД Отряд ЮИД Школьный инструктор по безопасности движения.
21.	Проводить обязательный инструктаж детей и сопровождающих взрослых по правилам безопасного поведения на проезжей части при организации групповых экскурсий	В течение года	Инженер по ТБ, классные руководители

Инструктор по безопасности движения:



Сапожников Ю.Г.